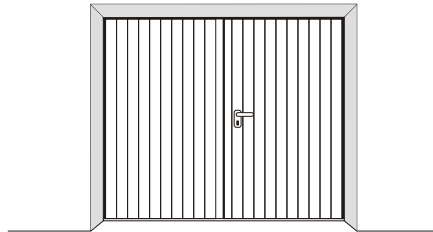


Bramy rozwierne dwuskrzydłowe



Opis produktu

Podstawową zaletą bram dwuskrzydłowych jest prosta, stabilna i trwała konstrukcja, która gwarantuje cichą i sprawną pracę. Bramy dwuskrzydłowe, dzięki swojej solidnej konstrukcji, doskonale nadają się do zabudowy dużych, wysokich garaży oraz hal produkcyjnych i magazynowych.

Konstrukcja

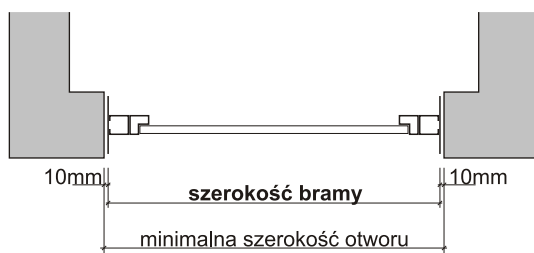
Konstrukcja ramy wykonana jest z kształtowników stalowych zamkniętych, ocynkowanych, o przekroju 60x60. Skrzydło standardowo wypełniane jest blachą stalową ocynkowaną profilowaną - trapez T-10. Standardowo brama otwiera się na zewnątrz.

Wyposażenie

Brama posiada w standardzie kompletny zestaw montażowy dostosowany do warunków zabudowy. Skrzydło wiodące wyposażone jest w zamek, natomiast skrzydło stałe w rygiel wewnętrzny (góra - dół). Istnieje także możliwość zastosowania niesymetrycznego podziału skrzydeł oraz zamontowanie kratki wentylacyjnej. Dodatkowo bramę można ocieplić styropianem 20mm.

Warunki montażu

Brama przeznaczona jest do montażu w otworze montażowym. Zamawiając bramę, należy uwzględnić luzy montażowe (20mm szerokości oraz 20mm wysokości) konieczne do prawidłowego zamontowania bramy.



Opcje dodatkowe

Kolory bram

Bramę można standardowo nabyć w kolorach: biały RAL 9010 oraz brązowy RAL 8017. Ponadto, za dopłatą, możliwe jest malowanie bramy od strony zewnętrznej dowolnym kolorem z palety kolorów RAL. Brama dostępna jest także w kolorze „złoty dąb”.

Ocieplenie

W bramie garażowej rozwiernej dwuskrzydłowej można zastosować ocieplenie styropianowe 20mm. Brama od wewnątrz wykończona jest wtedy panelem PCV w kolorze białym.

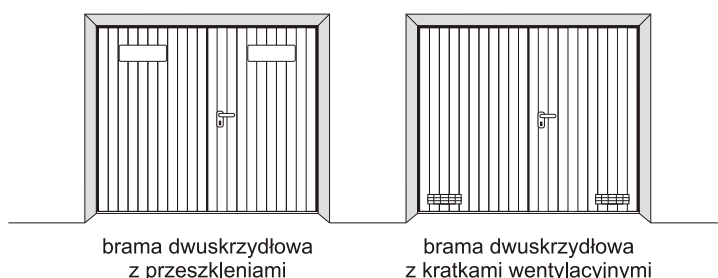
Bramy rozwierne dwuskrzydłowe

Kratka wentylacyjna

Brama rozwierna dwuskrzydłowa może zostać wyposażona także w kratkę wentylacyjną wykonaną z PCV. Wymiary kratki 460mm * 136mm. Kratki dostępne są w kolorze białym i brązowym.

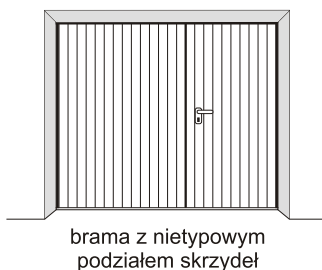
Przeszklenie

W bramie rozwiernej dwuskrzydłowej można zastosować opcję przeszklenia. Przeszklenie może zostać wykonane w kolorze RAL 8017 (brązowy), RAL 9010 (biały) lub „złoty dąb”.



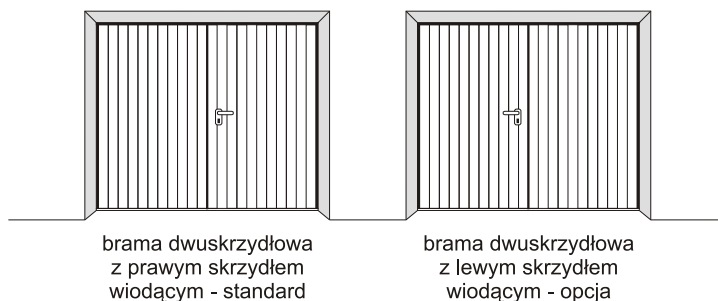
Niesymetryczny podział skrzydeł

Istnieje możliwość dokonania niesymetrycznego podziału skrzydeł. Przykład takiego podziału zaprezentowany jest na grafice poniżej.



Lewe skrzydło wiodące

Standardowo brama dwuskrzydłowa posiada prawe skrzydło wiodące. Istnieje możliwość zmiany skrzydła wiodącego. Opcja bezpłatna.



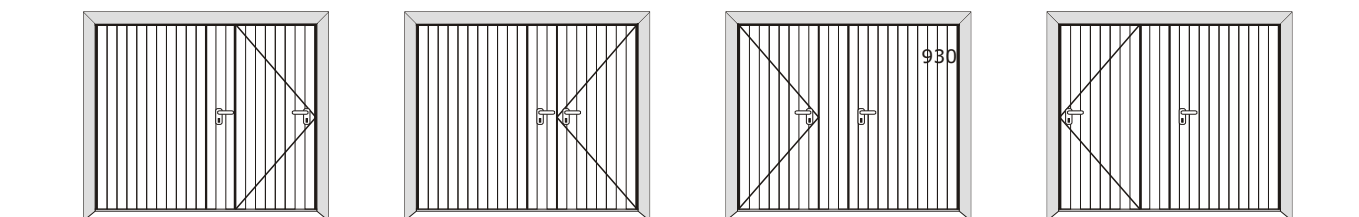
Stopka

W bramie rozwiernej możliwe jest zastosowanie stopki blokującej przed samoistnym zamknięciem bramy. Stopkę można zamontować w obu skrzydłach bramy dwuskrzydłowej.

Bramy rozwierne dwuskrzydłowe

Furtka przejściowa w bramie rozwiernej

Istnieje możliwość zamontowania w bramie furtki przejściowej. Do wysokości bramy 2180mm, wysokość furtki jest taka sama jak bramy. Jeśli wysokość jest większa, furtka ma 2000mm wysokości. Szerokość furtki wynosi 800mm.



furtka wejściowa **P + L**
prawa strona + lewe drzwi
w bramie rozwiernej prawej

furtka wejściowa **P + P**
prawa strona + prawe drzwi
w bramie rozwiernej prawej

furtka wejściowa **L + L**
lewa strona + lewe drzwi
w bramie rozwiernej prawej

furtka wejściowa **L + P**
lewa strona + prawe drzwi
w bramie rozwiernej prawej

Cennik - wymiary typowe

wymiar zamówieniowy szerokość * wysokość (w mm)	otwór montażowy szerokość * wysokość (w mm)	Cena netto (w zł)
2280 * 1980	2300 * 2000	930
2280 * 2080	2300 * 2100	930
2280 * 2180	2300 * 2200	930
2380 * 1980	2400 * 2000	930
2380 * 2080	2400 * 2100	930
2380 * 2180	2400 * 2200	965
2480 * 1980	2500 * 2000	930
2480 * 2080	2500 * 2100	965
2480 * 2180	2500 * 2200	1005

UWAGA! Brama garażowa rozwierna otwiera się na zewnątrz

Opcje dodatkowe	Cena
wykonanie bramy na dowolny wymiar ¹	229 zł / m ²
malowanie jednostronne według palety RAL	82 zł / m ²
brama w okleinie „złoty dąb”, „orzech”	82 zł / m ²
ocieplenie (styropian 20mm + panel PCV)	71 zł / m ²
niesymetryczny podział skrzydeł	135 zł / szt.
kratka wentylacyjna PCV (460x136) - kolor biały lub brązowy	89 zł / szt.
stopka zabezpieczająca	62 zł / szt.
przeszklenie (690x250) - dla bram nieocieplanych	135 zł / szt.
przeszklenie (690x250) - dla bram ocieplonych	199 zł / szt.
furtka przejściowa w skrzydle bramy	327 zł / szt.
lewe skrzydło wiodące	bez dopłaty

¹ - minimalna cena bramy wykonanej na dowolny wymiar jest równa cenie bramy o wymiarze 5m²