


Bramy rozwierne jednoskrzydłowe



Opis produktu

Dzięki sztywnej konstrukcji stalowej bramy jednoskrzydłowe są trwałe i odporne na uszkodzenia mechaniczne. To sprawia, że bramy jednoskrzydłowe znajdują swoje zastosowanie jako zamknięcia budynków przemysłowych, użyteczności publicznej oraz wielorodzinnych budynków mieszkalnych.

Konstrukcja

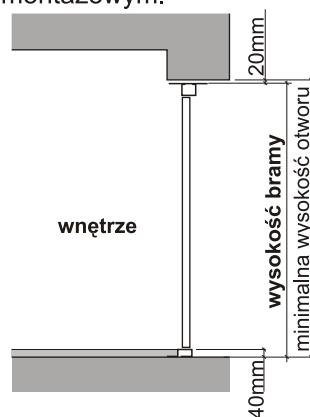
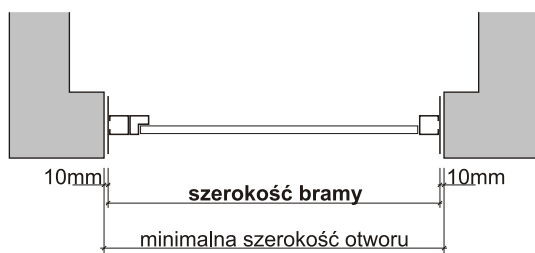
Konstrukcja ramy i skrzydła wykonana jest z kształtownika zamkniętego, ocynkowanego, o przekroju 60x40. Brama standardowo wypełniana jest blachą Trapez T-10 z progiem.

Wyposażenie

Brama posiada w standardzie kompletny zestaw montażowy dostosowany do warunków zabudowy. Bramy wyposażone są w uszczelki na całym obwodzie i zamek wpustowy.

Warunki montażu

Bramy rozwierne jednoskrzydłowe przeznaczone są do montażu w otworze montażowym.



Opcje dodatkowe

Kolory bram

Bramy standardowo dostępne są w kolorach: RAL 9010 i RAL 8017. Istnieje możliwość zamówienia bramy w dowolnym kolorze z palety kolorów RAL. Bramy dostępne są także w okleinie „złoty dąb”.

Ocieplenie

W bramie garażowej rozwiernej jednoskrzydłowej możliwe jest zastosowanie ocieplenia styropianowego 20mm. Brama od wewnątrz wykończona jest wtedy panelem PCV w kolorze białym.

Stopka

W bramie rozwiernej możliwe jest zastosowanie stopki blokującej przed samoistnym zamknięciem bramy.

Samozamykacz

W bramie rozwiernej jednoskrzydłowej można zastosować samozamykacz z ramieniem, posiadający płynną regulację siły zamykania. Zawór hydrauliczny tłumienia otwierania zabezpiecza drzwi przed gwałtownym ich otwarciem i uszkodzeniem.

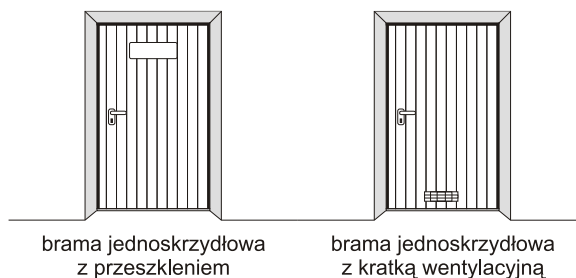
Bramy rozwierne jednoskrzydłowe

Kratka wentylacyjna

Brama rozwierna jednoskrzydłowa może zostać wyposażona także w kratkę wentylacyjną wykonaną z PCV. Wymiary kratki wynoszą 460mm * 136mm. Kratki dostępne są w kolorze białym i brązowym.

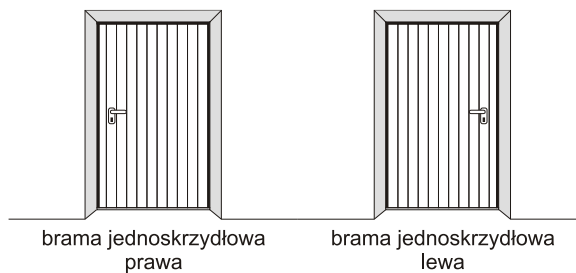
Przeszklenie

W bramie rozwiernej jednoskrzydłowej można zastosować opcję przeszklenia. Przeszklenie może zostać wykonane w kolorze RAL 8017 (brązowy), RAL 9010 (biały) lub „złoty dąb”.



Skrzydło lewe

Brama rozwierna jednoskrzydłowa w standardzie posiada skrzydło prawe. Możliwa jest zmiana skrzydła na lewe. Opcja bezpłatna.



Cennik - wymiary typowe

wymiar zamówieniowy szerokość * wysokość (w mm)	otwór montażowy szerokość * wysokość (w mm)	Cena netto (w zł)
980 * 2080	1000 * 2100	385
1080 * 2080	1100 * 2100	435

UWAGA! Brama garażowa rozwierna otwiera się na zewnątrz.

Opcje dodatkowe	Cena
wykonanie bramy na dowolny wymiar ¹	231 zł / m ²
malowanie na dowolny kolor RAL	82 zł / m ²
brama w kolorze „złoty dąb”, „orzech”	82 zł / m ²
ocieplenie (styropian 20mm + panel PCV)	71 zł / m ²
kratka wentylacyjna (460x136) - kolor biały lub brązowy	89 zł / szt.
stopka zabezpieczająca	62 zł / szt.
samozamykacz	250 zł / szt.
przeszklenie (690x250) - dla bram nieocieplonych	135 zł / szt.
przeszklenie (690x250) - dla bram ocieplonych	199 zł / szt.
lewe skrzydło wiodące	bez dopłaty

¹ - minimalna cena bramy wykonanej na dowolny wymiar jest równa cenie bramy o wymiarze 2m²