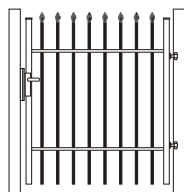


### Furtki ogrodzeniowe standard

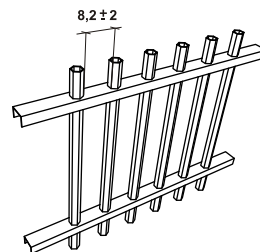


#### Opis produktu

Furtki ogrodzeniowe standard stanowią doskonale uzupełnienie ogrodzenia wykonanego w tym samym stylu. Furtka taka może także współgrać z ogrodzeniami wykonanymi z innych surowców (cegła, kamień, drewno).

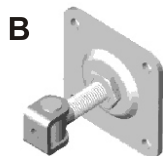
#### Konstrukcja

Furtki ogrodzeniowe wykonywane są z kształtownika 60\*40. Skrzydło bramy wypełnione jest profilem sześciokątnym  $\varnothing 18$  lub profilowanym kształtownikiem 20\*20 mocowanym przelotowo w ceownikach 40\*20\*3 i 50\*30\*3. Bramy przyozdabiane są grotami w wersji: standard, listek, strzałka, kapturek.




#### Wyposażenie

Każda furtka wyposażona jest w zamek oraz w zawiasy regulowane (w zależności od potrzeb do słupów betonowych lub metalowych).



**B**  
Zawias do słupów  
betonowych



**M**  
Zawias do słupów  
metalowych

#### Warunki montażu

Zamawiając furtkę ogrodzeniową należy uwzględnić przeswit pomiędzy podłożem i furtką (80mm). W przeciwnym razie furtka może nie równać się z poziomem ogrodzenia.



#### Opcje dodatkowe

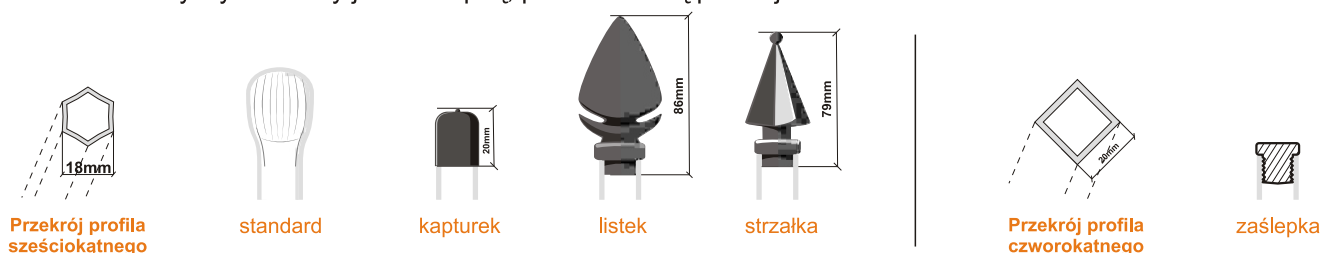
##### Kolory ogrodzeń

Systemy ogrodzeniowe standardowo malowane są metodą hydroelektrostatyczną, farbą podkładową czarny mat o grubości 4mik. Jako opcję dodatkową proponujemy ocynkowanie ogrodzenia, co zwiększa jego odporność na korozję, a także pomalować w dowolny kolor z palety kolorów RAL.

## Furtki ogrodzeniowe standard

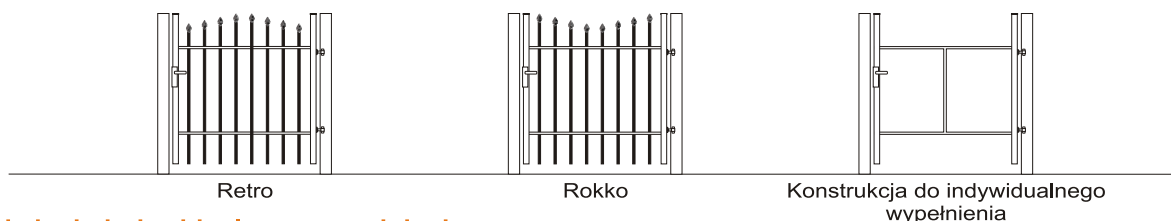
### Możliwe zakończenia profilu

Profil sześciokątny standardowo wykańczany jest poprzez zaciśnięcie końcówki kształtownika. Ponadto ogrodzenie standard może zostać wykończony jedną z poniższych trzech propozycji (kapturek, listek lub strzałka). Profil kwadratowy wykończony jest zaślepką, prezentowaną poniżej.



### Nietypowe zakończenie bramy

Estetykę bramy wjazdowej przesuwnej może podkreślić niestandardowe wykończenie. W ofercie znajdują się 2 dodatkowe zakończenia bram: Rokko oraz Retro.



### Konstrukcja do indywidualnego wypełnienia

Konstrukcja przeznaczona jest do indywidualnego wypełnienia przez klienta. Do konstrukcji można przymocować wypełnienie o grubości nie większej niż 20mm i wadze nie przekraczającej 20kg na metr szerokości.

Wypełnienie należy mocować za pomocą połączeń rozłącznych (śrubowych) lub nitowanych. Przystępując do montażu wypełnienia należy nawiercić otwory na wkręty, a następnie zabezpieczyć miejsce wiercenia przed korozją.

## FURTKA OGRODZENIOWA STANDARD

**Kolorystyka :** ocynk

ocynk + RAL: 8017 (brązowy), 6005 (zielony), 7024, 7026, 7030 (szary), 9010 (biały), 9005 (czarny)


wysokość furtki (w mm)	wysokość konstrukcji (w mm)	szerokość furtki (w mm) do				
		800	900	1000	1100	1200
1450	940	452	509	565	622	678
		610	687	763	840	915
1550	1040	483	544	604	664	725
		652	734	815	896	979
1650	1140	515	579	643	708	772
		695	782	868	956	1042
1800	1290	561	632	702	772	842
		757	853	948	1042	1137

Opcje dodatkowe	Cena
zakończenie furtki w typie retro lub rokko	+ 10 %
ocynkowanie furtki <sup>1</sup>	+ 35 %
malowanie na dowolny kolor RAL <sup>2</sup>	+ 5 %
konstrukcja do indywidualnego wypełnienia	- 8 %
zamek elektromagnetyczny	100 zł / szt.

<sup>1</sup> ocynkowanie bramy wjazdowej wyklucza opcję zakończenia grotem w wersji listek i strzałka

<sup>2</sup> malowanie na dowolny kolor RAL możliwe jest tylko dla bram ocynkowanych

### Segmenty ogrodzeniowe standard

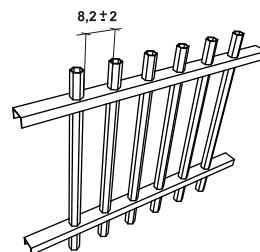


#### Opis produktu

Ogrodzenia w naszych posesjach spełniają nie tylko rolę zabezpieczającą, ale także dekoracyjną. Poznając dotychczasowy rynek ogrodzeń postanowiliśmy stworzyć ogrodzenie uniwersalne, stylowe i funkcjonalne. Solidna konstrukcja stanowi istotne zabezpieczenie i oddzielenie od niepowołanych gości. Trzy rodzaje kształtów oraz możliwość wyboru grotów pozwala nam na dobranie odpowiedniego ogrodzenia dla naszej posiadłości.

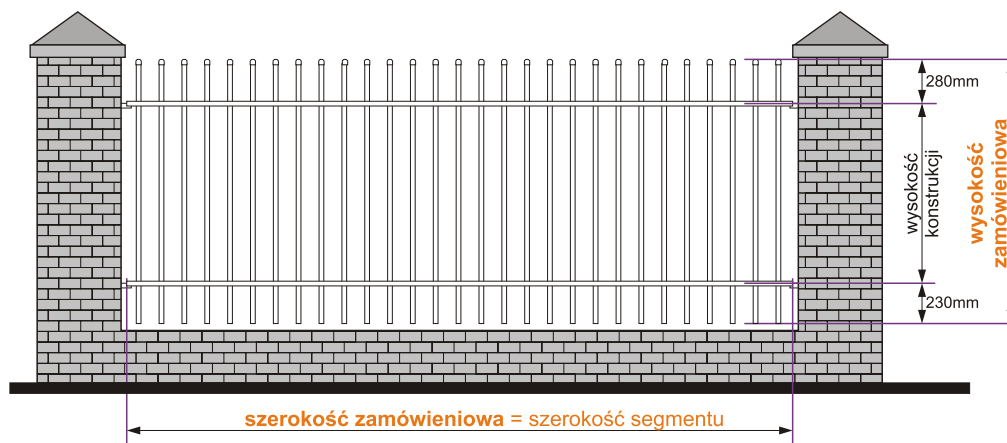
#### Konstrukcja

Ogrodzenia typu standard wypełniane są stalowym sześciokątem  $\varnothing 18$  lub profilowanym kształtownikiem 20x20. Oba rodzaje wypełnień mocowane są przelotowo w ceowniku 40x20x3. Standardowe przęsło ma 2500mm szerokości, istnieje jednak możliwość zamówienia przęseł o innej szerokości. Dopuszczalna odchyłka przy każdym przęśle wynosi +/- 5mm.



#### Warunki montażu

Zamawiając segmenty ogrodzeniowe należy uwzględnić prześwit pomiędzy podłożem i segmentem. W przeciwnym razie, segment może nie równać się z poziomem ogrodzenia.



#### Opcje dodatkowe

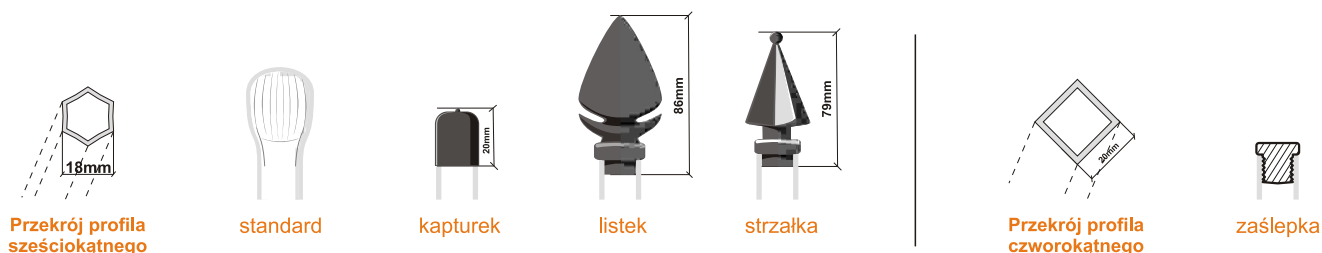
##### Kolory ogrodzeń

Systemy ogrodzeniowe standardowo malowane są metodą hydroelektrostatyczną, farbą podkładową czarny mat o grubości 4mik. Jako opcję dodatkową proponujemy ocynkowanie ogrodzenia, co zwiększa jego odporność na korozję, a także pomalować w dowolny kolor z palety kolorów RAL.

## Segmenty ogrodzeniowe standard

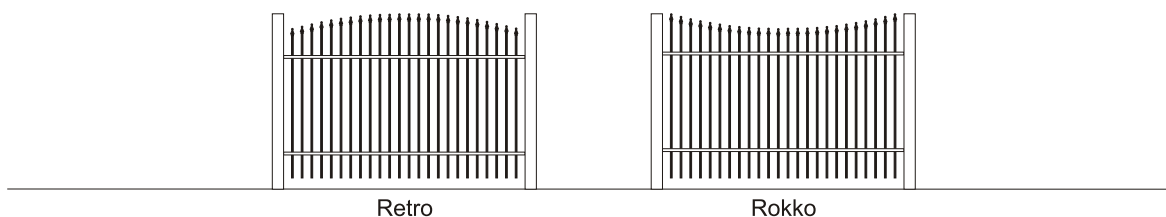
### Możliwe zakończenia profilu

Profil sześciokątny standardowo wykańczany jest poprzez zaciśnięcie końcówki kształtownika. Ponadto ogrodzenie standard może zostać wykończony jedną z poniższych trzech propozycji (kapturek, listek lub strzałka). Profil kwadratowy wykończony jest zaślepką, prezentowaną poniżej.



### Nietypowe zakończenie bramy

Estetykę bramy wjazdowej przesuwnej może podkreślić niestandardowe wykończenie. W ofercie znajdują się 2 dodatkowe zakończenia bram: Rokko oraz Retro.



### SEGMENT OGRODZENIOWY STANDARD

Kolorystyka : ocynk

ocynk + RAL 8017 (brązowy), 6005 (zielony), 7024-7030 (szary), 9010 (biały), 9005 (czarny)

wymiar zamówieniowy szerokość * wysokość (w mm)	CENA (w zł)
2500 * 1200	239
	409
2500 * 1500	275
	455
2500 * 1700	287
	487

Opcje dodatkowe	Cena
zakończenie segmentu w typie retro lub rokko	+ 10 %
wykonanie segmentu ogrodzeniowego na wymiar - ocynk	88 zł / m <sup>2</sup>
wykonanie segmentu ogrodzeniowego na wymiar - ocynk+RAL	147 zł / m <sup>2</sup>
malowanie ogrodzenia na dowolny kolor RAL	+ 5 %

<sup>1</sup> ocynkowanie bramy wjazdowej wyklucza opcję zakończenia grotem w wersji listek i strzałka

<sup>2</sup> malowanie na dowolny kolor RAL możliwe jest tylko dla bram ocynkowanych

<sup>3</sup> standardowo każdy segment ogrodzeniowy wyposażony jest w 4 szt. kątowników

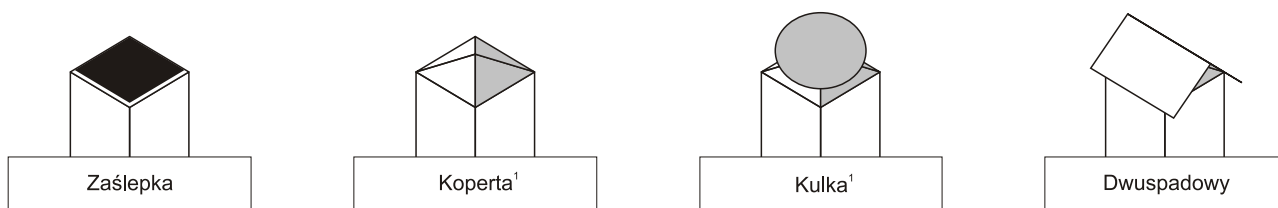
## Słupki ogrodzeniowe standard

### Informacje ogólne

Słupki ogrodzeniowe standard przygotowane są do montażu segmentów ogrodzeniowych standard oraz kątów segmentów ogrodzeniowych.

### Zakończenia słupka

Istnieją 4 możliwe zakończenia słupka. Standardowo słupek ogrodzeniowy zakończony jest zaślepką, za dopłatą słupek może zostać zakończony, kopertą, kulką lub zakończeniem dwuspadowym.



### Kolory ogrodzeń

Słupki ogrodzeniowe są standardowo ocynkowane. Możliwe jest malowanie na dowolny kolor z palety RAL.

### Warunki montażu

Zamawiając słupki ogrodzeniowe należy uwzględnić pożądaną przesłotkę pomiędzy podłożem i dołem segmentu ogrodzeniowego.

### Podstawy słupka

Słupki o przekroju 60 x 40 oraz 60 x 60 wymagają podstawy typ 1, dla słupków o szerszym przekroju należy użyć stopy montażowej typ 2.



## SŁUPEK OGRODZENIOWY

**Kolorystyka :** ocynk

ocynk + RAL 8017 (brązowy), 6005 (zielony), 7024-7030 (szary), 9010 (biały), 9005 (czarny)

wysokość (w mm)	przekrój słupka (w mm)			
	60*40	60*60	80*80	100*100
1400	41	55	102	130
	51	69	128	163
1600	46	62	117	149
	58	78	146	186
2000	58	78	146	186
	73	98	183	233
2200	64	86	161	205
	80	108	201	256
2400	70	94	175	223
	88	118	219	279

OPCJE DODATKOWE	CENA
podstawa do słupka - typ 1	25 zł / szt.
podstawa do słupka - typ 2	49 zł / szt.

<sup>1</sup> Zakończenie słupka w wersji koperty lub kulki możliwe jest wyłącznie dla słupków o przekroju kwadratowym.

Podane ceny są cenami NETTO należy doliczyć 23% VAT