



NITUS[®]
BRAMY OKNA DRZWI

BRAMY SEGMENTOWE
WIZYTÓWKA TWOJEGO DOMU





Najwyższy komfort użytkowania bram segmentowych zapewnia połączenie ze sobą trwałości i bezpieczeństwa z funkcjonalnością, wysoką termoizolacyjnością oraz aspektami estetycznymi. Szeroki wybór przetłoczeń, kolorów czy struktur pozwala na dopasowanie bramy do stolarki, elewacji, a także pozostałych elementów wykończeniowych budynku.



Niezawodność

Trwałe i estetyczne połączenie elementów odpornych na działanie czynników zewnętrznych gwarantuje niezawodną i bezproblemową obsługę bram. Wykorzystane rozwiązania konstrukcyjne umożliwiają zastosowanie bram segmentowych zarówno w nowo powstałych, jak i istniejących budynkach.

Oszczędność miejsca

Bramy segmentowe podnoszą się pionowo, nie wychylając się na zewnątrz, a po otwarciu pozostają pod stropem. Dzięki temu można maksymalnie wykorzystać przestrzeń przed garażem, jak i w pomieszczeniu. Ma to szczególne znaczenie w przypadku krótkich podjazdów lub garaży usytuowanych przy ruchliwej ulicy.

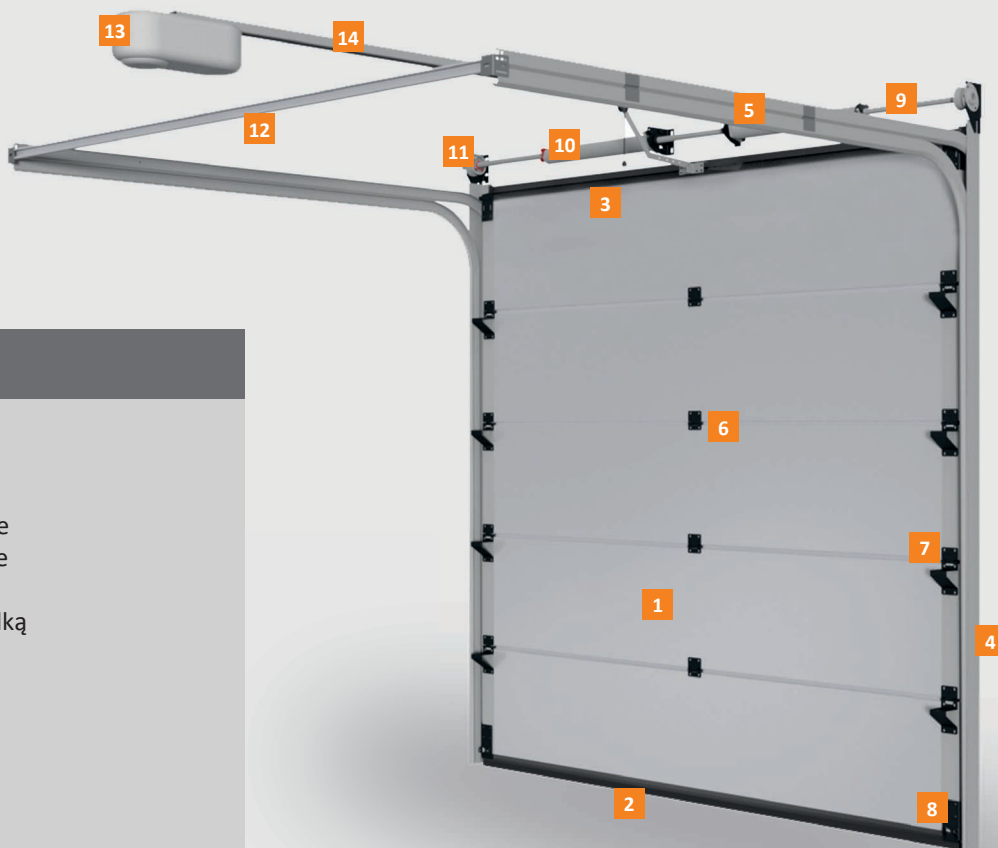
Bezpieczeństwo

Solidna konstrukcja bram segmentowych NITUS gwarantuje odporność na wiatr oraz inne czynniki atmosferyczne. Ponadto dzięki zastosowaniu wielu zabezpieczeń, zapewniają bezpieczeństwo i komfort podczas ich użytkowania, jak również stanowią ochronę wejścia do garażu.

Bramy segmentowe dopasowane do Twoich potrzeb

Konstrukcja bramy

1. Panele bramowe
2. Uszczelka dolna
3. Uszczelka górna
4. Prowadnice pionowe
5. Prowadnice poziome
6. Zawiasy środkowe
7. Zawiasy boczne z rolką
8. Uchwyty dolne rolki
9. Wał
10. Sprężyny skrętne
11. Bębny linowe
12. Profil spinający
13. Napęd elektryczny
14. Szyna napędu



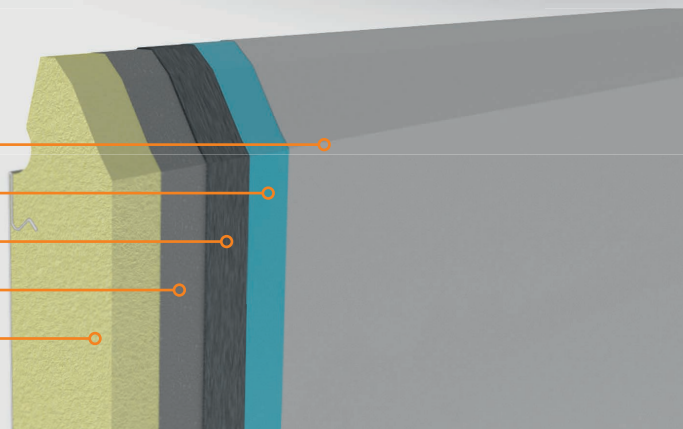
Warstwa lakieru lub okleina PVC

Farba podkładowa

Blacha stalowa ocynkowana


Powłoka podkładowa

Pianka poliuretanowa



Bezpieczne panele

Płaszcz bramy wykonany jest z segmentów o grubości 40 mm wypełnionych ciepłą pianką poliuretanową. Panele od zewnątrz powlekane są lakierem lub folią PVC. Zastosowany system finger protection zabezpiecza przed przytrzaśnięciem palców zarówno w trakcie otwierania, jak i zamykania bramy.





Zabezpieczenie przeciążeniowe

Zastosowane w bramach z napędem elektrycznym zabezpieczenie przeciążeniowe, w sytuacji zetknięcia się segmentów z przeszkodą, zatrzymuje skrzydło bramy i automatycznie cofa je do góry.

Izolacja termiczna i akustyczna

Brama na całym obwodzie wyposażona jest w system uszczeltek. Dzięki temu zabezpieczamy pomieszczenie przed nadmierną utratą ciepła oraz zapewniamy ochronę przed hałasem z zewnątrz.





Dostępne wzory przetłoczeń paneli bramowych pozwalają na dopasowanie bram segmentowych NITUS do każdego rozwiązania architektonicznego zarówno tego o klasycznym, jak i nowoczesnym wyglądzie. Dzięki temu brama jest integralną częścią budynku, a zarazem doskonale podkreśla indywidualność Twojego domu.

Podkreśl swój indywidualny styl

Bramy segmentowe dostępne są w 8 kolorach podstawowych, jak również w ponad 60 okleinach imitujących różne gatunki i odcienie drewna oraz powierzchnie metaliczne. Dodatkowo bogatą gamę barw uzupełnia ponad 200 kolorów z palety RAL.



RAL 9016 – biały

RAL 9006 – srebrny

RAL 8014 – brązowy

RAL 7016 – antracytowo-szary

grafit (wringkle)

złoty dąb

orzech

mahoń

Z przyczyn technicznych druku rzeczywiste kolory mogą odbiegać od prezentowanych barw. W związku z tym przedstawiona kolorystyka ma wyłącznie charakter poglądowy.



Bramy segmentowe wyposażone w napęd elektryczny gwarantują łatwą i bezproblemową obsługę, co zwiększa komfort użytkownika, a także podnosi poziom bezpieczeństwa. Dzięki zastosowaniu automatyki możemy sterować bramą za pomocą pilota bez konieczności wysiadania z samochodu, co jest szczególnie przydatne, gdy na zewnątrz panują niekorzystne warunki atmosferyczne.



Automatyka

W swojej ofercie posiadamy wysokiej klasy napędy do bram segmentowych renomowanych producentów. Automaty odznaczają się prostą obsługą, niezawodnością i wytrzymałością. Ponadto ich wysoka jakość wykonania gwarantuje komfortową i bezawaryjną pracę przez długie lata.




Fotokomórki

Fotokomórki są prostą ochroną, która gwarantuje bezpieczne użytkowanie bramy. Zamontowanie ich w otworze garażu, zapewnia zatrzymanie bramy i jej powrót do pozycji otwartej natychmiast po pojawieniu się przeszkody w świetle przejazdu.



Piloty

Piloty umożliwiają zdalne sterowanie bramami, dzięki czemu ich wieloletnia obsługa staje się wygodna, intuicyjna i niezawodna.



Awaryjne zasilanie

Zamontowany w automatach akumulator awaryjnego otwierania umożliwia sterowanie bramą segmentową nawet w przypadku braku prądu.



Rzeczywiste nowoczesnych technologii umożliwia zdalną obsługę bram za pomocą smartfona lub tabletu. Dzięki centrali sterującej podłączonej do internetu można na swoim urządzeniu sprawdzić aktualne położenie bramy, a także tworzyć scenariusze działań dopasowanych do stylu życia domowników.



Łatwość obsługi bramy

Sterowanie bramą za pośrednictwem smartfona czy tabletu umożliwia zarządzanie nią według ustalonego planu dnia. Skonfigurowanie funkcji geolokalizacji pozwala otworzyć bramę w chwili zbliżania się do garażu i zamknąć ją tuż po zaparkowaniu w nim – bez konieczności używania pilota.

Komfort użytkowania

Spersonalizowanie systemu inteligentnego sterowania pozwala poprawić komfort codziennego życia, zaoszczędzając energię, a tym samym redukując wydatki na nią. Osiągnięcie oszczędności nie wymaga zmian trybu życia, przyzwyczajzeń bądź dodatkowych obowiązków domowych.

Inteligentne sterowanie

Aplikacja zainstalowana na komputerze, telefonie czy tablecie pozwala w intuicyjny sposób zdalnie zarządzać bramami. Dzięki podłączeniu centrali sterującej do sieci internetowej w każdej chwili można nawiązać kontakt z bramą z dowolnego miejsca na świecie.

Zarządzaj bramą z dowolnego miejsca na świecie



P.P.H.U. NITUS PIOTR NOWAK

Druzków Pusty 9
32-862 Porąbka Iwkowska
tel.: +48 14 684 50 07
e-mail: nitus@nitus.pl

www.nitus.pl

Partner Handlowy

