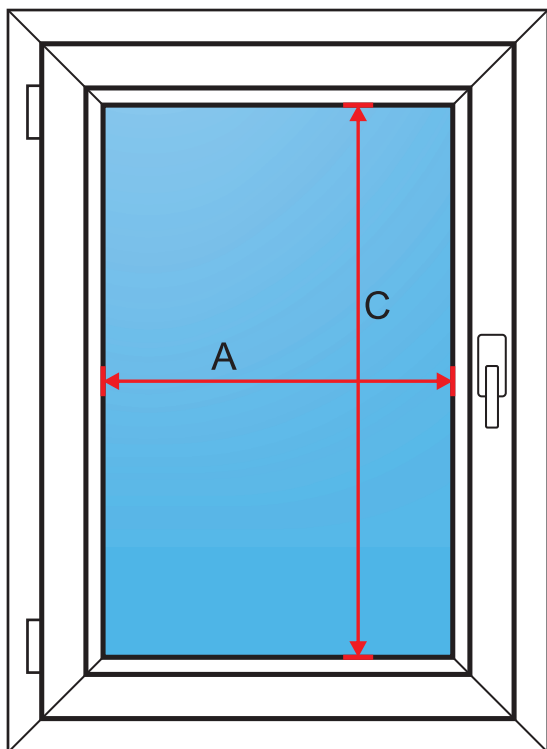




Montaż przy szybie – inwazyjny



W celu dokonania poprawnego pomiaru należy zmierzyć:

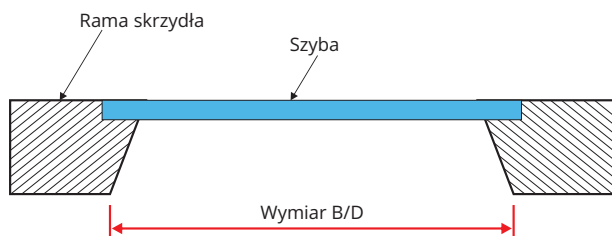
- A - szerokość szyby wraz z uszczelkami,
- C - wysokość szyby wraz z uszczelkami.

UWAGA: Przy składaniu zamówienia należy podać szerokość i wysokość plisy.

Montaż do ramy okna dachowego – inwazyjny

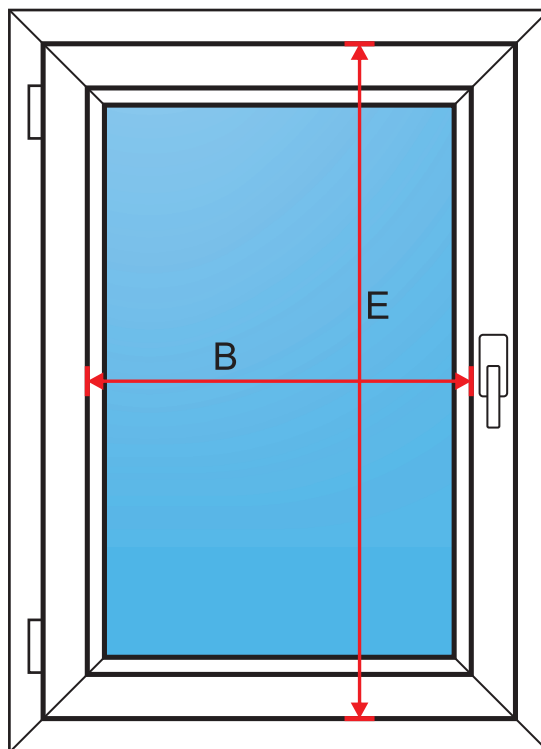
W celu dokonania poprawnego pomiaru należy zmierzyć:

- B - szerokość wnęki ramy skrzydła,
- D - wysokość wnęki ramy skrzydła.



UWAGA: Dla uzyskania prawidłowych danych zalecamy pobranie wymiarów w co najmniej dwóch punktach szerokości i wysokości.

Montaż na ramie okna – nieinwazyjny



W celu dokonania poprawnego pomiaru należy zmierzyć:

- B - szerokość szyby wraz z listwami przyszybowymi,
- E - wysokość skrzydła okna.

