




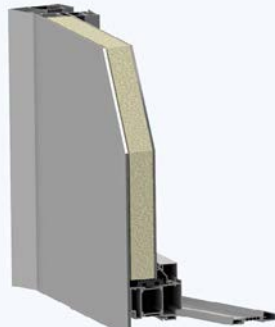
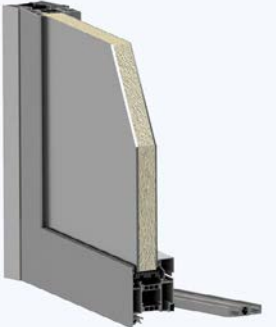
PRODUCENT STOLARKI ALUMINIOWEJ i PCV

# KATALOG DRZWI ZEWNĘTRZNYCH

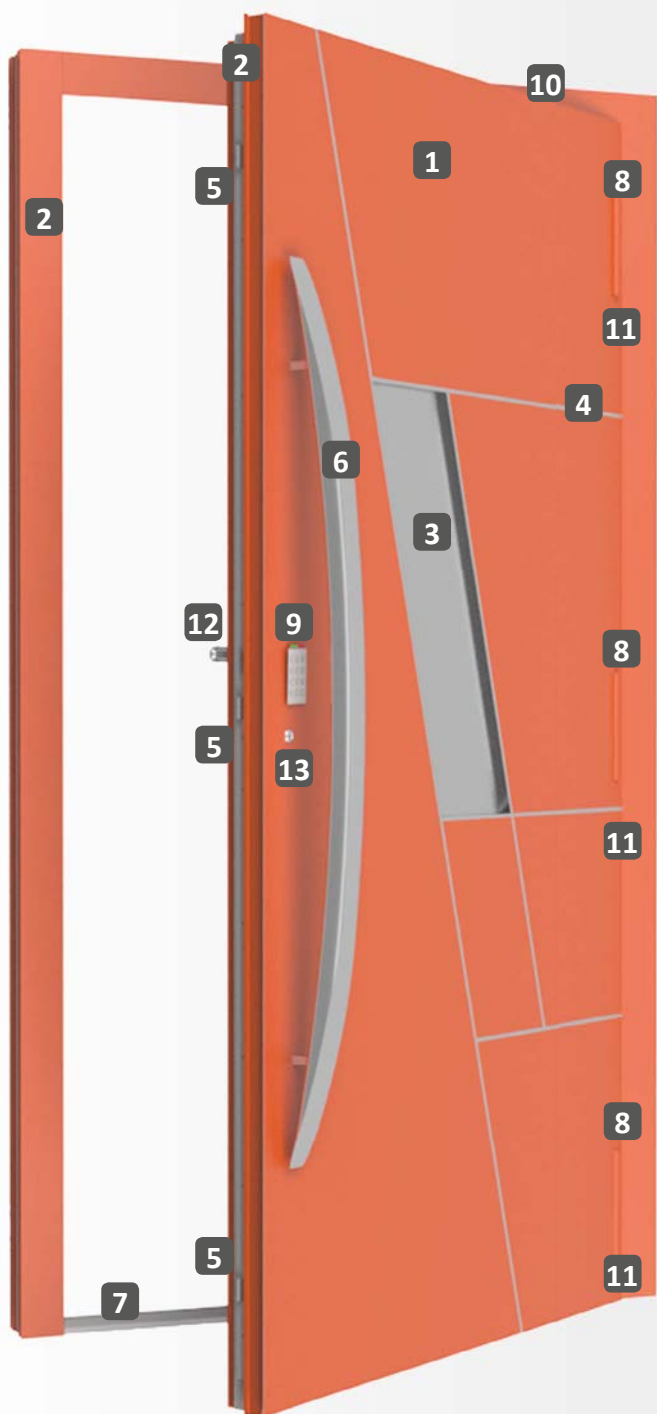


Produkty **firmy NITUS** to gwarancja nowoczesnego wyglądu oraz wysoki stopień bezpieczeństwa dla domu. W ofercie znajdują Państwo wypełnienia o klasycznej i ponadczasowej formie oraz rozwiązania nawiązujące do nowoczesnej stylistyki.

## DANE TECHNICZNE

			
Rodzaj panelu	obustronnie nakładkowy o grubości <b>90 mm</b>	jednostronnie nakładkowy o grubości <b>58 mm</b>	wsadowy
Typ	<b>Aluminium</b>	<b>Aluminium</b>	<b>Aluminium i PCV</b>
System	Aliplast <b>STAR</b>	Aliplast <b>STAR</b>	Aliplast <b>STAR, SUPERIAL, IMPERIAL, KBE 76 mm</b>
Budowa	<ul style="list-style-type: none"> <li>• zewnętrzna okładzina z blachy aluminiowej o grubości <b>3 mm</b>,</li> <li>• twarda pianka <b>PUR</b>,</li> <li>• wewnętrzna okładzina z blachy aluminiowej o grubości <b>2 mm</b></li> </ul>	<ul style="list-style-type: none"> <li>• zewnętrzna okładzina z blachy aluminiowej o grubości <b>3 mm</b>,</li> <li>• twarda pianka <b>PUR</b>,</li> <li>• wewnętrzna okładzina z blachy aluminiowej o grubości <b>2 mm</b></li> </ul>	<ul style="list-style-type: none"> <li>• zewnętrzna okładzina z blachy aluminiowej o grubości <b>1,5 mm</b>,</li> <li>• twarda pianka <b>PUR lub XPS</b>,</li> <li>• wewnętrzna okładzina z blachy aluminiowej o grubości <b>1,5 mm</b></li> </ul>
Głębokość zabudowy	<b>90 mm</b>	<b>90 mm</b>	<b>w zależności od systemu</b>
Rodzaj szyby w panelu	szyba trzykomorowa o grubości <b>88 mm</b> , <b>U = 0,5 W/m<sup>2</sup>K</b>	szyba trzykomorowa o grubości <b>50 mm</b> , <b>U = 0,6 W/m<sup>2</sup>K</b>	szyba dwukomorowa o grubości <b>34 mm</b> , <b>U = 1,0 W/m<sup>2</sup>K</b>
Termoizolacja	<b>U<sub>d</sub> od 0,8 W/m<sup>2</sup>K</b> dla drzwi o wymiarach 1130 × 2100 mm	<b>U<sub>d</sub> od 1,0 W/m<sup>2</sup>K</b> dla drzwi o wymiarach 1130 × 2100 mm	<b>U<sub>d</sub> od 1,5 W/m<sup>2</sup>K</b> dla drzwi o wymiarach 1130 × 2100 mm
Maksymalny wymiar	1200 × 2400 mm	1200 × 2400 mm	1200 × 2400 mm

# DRZWI Z PANELEM NAKŁADKOWYM



- 1** Skrzydło drzwi z panelem nakładkowym o grubości:
  - 90 mm - wypełnienie obustronne,
  - 58 mm - wypełnienie jednostronne
- 2** Rama skrzydła i ościeżnicy z trzykomorowych profili z przegrodą termiczną
- 3** Szyby trzykomorowe obustronnie bezpieczne
- 4** Aplikacje ze stali nierdzewnej
- 5** Zamek trzypunktowy automatyczny w standardzie, opcjonalnie dostępne zamki elektryczne
- 6** Uchwyt ze stali nierdzewnej
- 7** Próg z przegrodą termiczną
- 8** Zawiasy rolkowe w standardzie, opcjonalnie ukryte
- 9** System kontroli dostępu (opcja dodatkowa)
- 10** Samozamykacz w skrzydle drzwi (opcja dodatkowa)
- 11** Bolce antywyważeniowe (opcja dodatkowa)
- 12** Różne rodzaje klamek do wyboru
- 13** Wkładka atestowana z trzema kluczami



## **9** Elementy kontroli dostępu

Bluetooth - otwieranie drzwi kodem i telefonem komórkowym, klawiatura numeryczna z kodem, czytnik linii papilarnych palca, RFID - otwieranie drzwi kartami i brelokami, pilot czterokanałowy, czytnik zbliżeniowy.



**8** Zawiasy ukryte



**10** Samozamykacz w skrzydle



# DRZWI Z PANELEM WSADOWYM

- 1 Skrzydło drzwi z panelem wsadowym
- 2 Rama skrzydła i ościeżnicy z trzykomorowych profili z przegrodą termiczną
- 3 Szyby dwukomorowe obustronnie bezpieczne
- 4 Aplikacje ze stali nierdzewnej
- 5 Zamek trzypunktowy automatyczny w standardzie, opcjonalnie dostępne zamki elektryczne
- 6 Różne rodzaje klamek do wyboru
- 7 Próg z przegrodą termiczną
- 8 Zawiasy nawierzchniowe w standardzie, opcjonalnie rolkowe lub ukryte
- 9 System kontroli dostępu (opcja dodatkowa)
- 10 Samozamykacz w skrzydle drzwi (opcja dodatkowa)



## 9 Elementy kontroli dostępu

Bluetooth - otwieranie drzwi kodem i telefonem komórkowym, klawiatura numeryczna z kodem, czytnik linii papilarnych palca, RFID - otwieranie drzwi kartami i brelokami, pilot czterokanałowy, czytnik zbliżeniowy.



Zawiasy ukryte



Samozamykacz w skrzydle



## WYPEŁNIENIA NAKŁADKOWE



NT-01N



NT-02N



NT-03N

Przedstawione wzory mają charakter poglądowy. Producent zastrzega sobie prawo do zmiany wymiarów, w celu dostosowania wzoru do rozmiarów wypełnienia.



**NT-04N**



**NT-05N**



**NT-06N**



**NT-07N**



**NT-08N**



**NT-09N**



**NT-10N**



**NT-11N**





**NT-12N**



**NT-13N**





**NT-14N**



**NT-15N**



**NT-16N**




**NT-17N**



**NT-18N**



**NT-19N**



**NT-20N**



**NT-21N**



**NT-22N**



**NT-23N**



**NT-24N**



**NT-25N**



**NT-26N**



**NT-27N**







**NT-28N**



**NT-29N**



**NT-30N**





**NT-31N**



**NT-32N**



**NT-33N**



**NT-34N**



**NT-35N**



**NT-36N**



**NT-37N**



**NT-38N**



**NT-39N**



**NT-40N**



**NT-41N**






**NT-42N**



**NT-43N**



**NT-44N**



**NT-45N**



**NT-46N**




**NT-47N**



**NT-48N**



**NT-49N**



**NT-50N**



**NT-51N**



**NT-52N**





**NT-53N**



**NT-54N**



**NT-55N**





**NT-56N**



**NT-57N**





**NT-58N**



**NT-59N**



**NT-60N**



**NT-61N**



**NT-62N**



**NT-63N**



**NT-64N**



**NT-65N**



**NT-66N**



**NT-67N**




**NT-68N**







**NT-69N**



**NT-70N**



**NT-71N**



**NT-72N**





**NT-73N**



**NT-74N**



**NT-75N**



**NT-76N**



**NT-77N**



**NT-78N**



**NT-79N**



**NT-80N**



**NT-81N**



**NT-82N**



**NT-83N**

## WYPEŁNIENIA WSADOWE



NT-01W



NT-02W



NT-03W

Wszystkie wzory wypełnień nakładkowych mogą być użyte w drzwiach z wypełnieniami wsadowymi. Przedstawione wzory mają charakter poglądowy. Producent zastrzega sobie prawo do zmiany wymiarów, w celu dostosowania wzoru do rozmiarów wypełnienia.



NT-04W



NT-05W



NT-06W





NT-07W



NT-08W



NT-09W




NT-10W





NT-11W



NT-12W



NT-13W



NT-14W



NT-15W



NT-16W





NT-17W



NT-18W



NT-19W



NT-20W



**NT-21W**



**NT-22W**



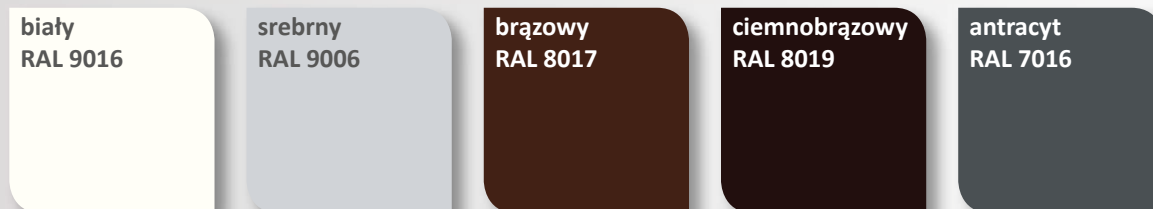
**NT-23W**



**NT-24W**

# DOSTĘPNA KOLORYSTYKA

## Kolory standardowe - lakierowane gładkie



## Kolory drewnopodobne - lakierowane



## Kolory strukturalne - lakierowane

Dostępne lakierowanie strukturalne. Kolory i rodzaj struktury do indywidualnych uzgodnień z producentem.

Wychodząc naprzeciw potrzebom naszych Klientów, którzy szukają estetycznego i trwałego wyglądu oferujemy szeroką gamę kolorystyczną. Wyjątkowe efekty wizualne osiągamy poprzez lakierowanie w kolorach standardowych, drewnopodobnych, strukturalnych, a także poprzez łączenie kolorów w jednym modelu drzwi. Dzięki temu dajemy możliwość doboru drzwi do elewacji, okien czy elementów wykończeniowych budynku.



Ponad 200 kolorów z palety RAL.



## WYPEŁNIENIA STANDARDOWE



NT-01S



NT-02S



NT-03S



NT-04S



NT-05S



NT-06S



NT-07S

Przedstawione wzory mają charakter poglądowy. Producent zastrzega sobie prawo do zmiany wymiarów, w celu dostosowania wzoru do rozmiarów wypełnienia.





**NT-08S**



**NT-09S**



**NT-10S**



**NT-11S**



**NT-12S**



**NT-13S**



**NT-14S**



**NT-15S**



**NT-16S**



**NT-17S**



**NT-18S**



**NT-19S**



**NT-20S**



**NT-21S**



**NT-22S**



**NT-23S**



**NT-24S**



**NT-101S**



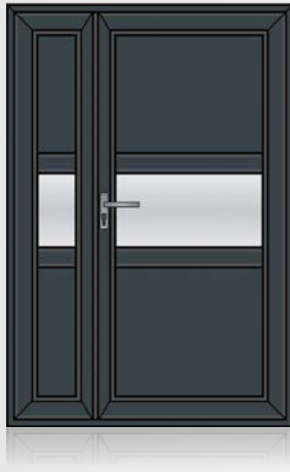
**NT-102S**



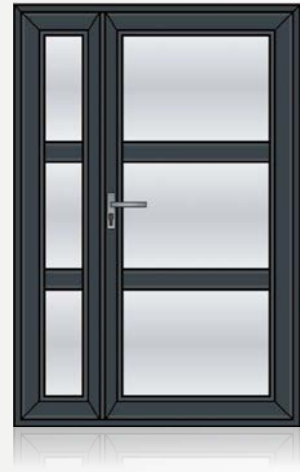
**NT-103S**



**NT-104S**



**NT-105S**



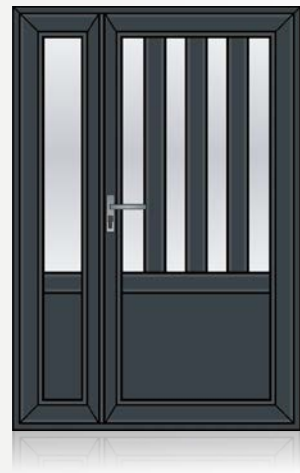
**NT-106S**



**NT-107S**



**NT-108S**



**NT-109S**



**NT-110S**



**NT-111S**



**NT-112S**



**NT-113S**



**NT-114S**



**NT-115S**



**NT-116S**



**NT-117S**



**NT-118S**



**NT-119S**



**NT-120S**



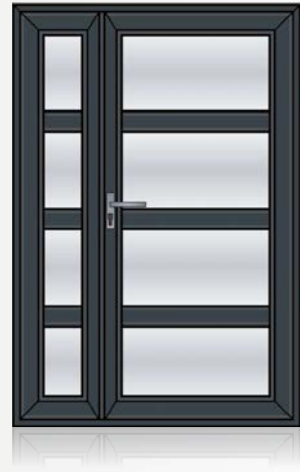
**NT-121S**



**NT-122S**




**NT-123S**




**NT-124S**


Zastosowanie szerokiej gamy dostępnych szyb refleksyjnych, barwionych oraz piaskowanych pozwala na pełne dopasowanie przestrzeni do indywidualnych potrzeb naszych Klientów. Ponadto możliwość łączenia ich w różne pakiety gwarantuje bezpieczeństwo oraz zapewnia izolację akustyczną i daje komfort ciepły.



Szyba refleksyjna grafitowa




Szyba refleksyjna zielona




Szyba refleksyjna brązowa




Lustro weneckie




Szyba barwiona w masie grafitowa



Szyba barwiona w masie zielona



Szyba barwiona w masie brązowa



Szyba MAT

Z przyczyn technicznych druku rzeczywiste wybarwienia szyb mogą odbiegać od kolorów przedstawionych na fotografiach. Dokonując zakupu zaleca się konsultację ze sprzedawcą.





Szyba piaskowana - wzór 1



Szyba piaskowana - wzór 2



Szyba piaskowana - wzór 3




Szyba piaskowana - wzór 4

Aby uatrakcyjnić wygląd drzwi istnieje możliwość projektowania i komponowania własnych wzorów szyb piaskowanych.


## MOŻLIWOŚCI DOSTAWEK I NAŚWIETLI




Drzwi jednoskrzydłowe



Drzwi jednoskrzydłowe z dostawką po lewej stronie




Drzwi jednoskrzydłowe z dostawką po prawej stronie




Drzwi jednoskrzydłowe z dostawką po lewej i prawej stronie




Drzwi jednoskrzydłowe z naświetlem



Drzwi jednoskrzydłowe z dostawką po lewej stronie i z naświetlem



Drzwi jednoskrzydłowe z dostawką po prawej stronie i z naświetlem



Drzwi jednoskrzydłowe z dostawką po lewej i prawej stronie i z naświetlem

Prezentowane możliwości dostawek i naświetli można rozszerzyć do wersji dwuskrzydłowych ze skrzydłem czynnym oraz biernym.



Pochwyt drewniany jasny



Pochwyt okrągły skośny



Pochwyt kwadratowy



Pochwyt łuk okrągły



Pochwyt łuk prostokątny



Pochwyt okrągły



Pochwyt wypukły prostokątny



Pochwyt wpuszczany prostokątny



Pochwyt z przyciskiem

**Pochwyty i klamki ze stali nierdzewnej stanowią nie tylko zabezpieczenie, ale także dopełnienie wyglądu drzwi i estetyki budynku. Ponadto szeroka gama kształtów i wzorów pozwala na dopasowanie ich do potrzeb każdego Klienta. Stosowane wkładki do zamków posiadają najwyższy stopień bezpieczeństwa oraz są wyposażone w zestaw trzech kluczy co pozwala na wygodne użytkowanie drzwi.**



Pochwyt prostokątny prosty



Gałko-klamka



Klamka ze stali nierdzewnej



Klamka L-Pure



Klamka z długim szyldem



Wkładki do zamka klasy B i C





P.P.H.U. NITUS Piotr Nowak  
Drużków Pusty 9  
32-862 Porąbka Iwkowska  
tel.: +48 14 684 50 07 e-mail: nitus@nitus.pl  
[www.nitus.pl](http://www.nitus.pl)

PARTNER HANDLOWY

