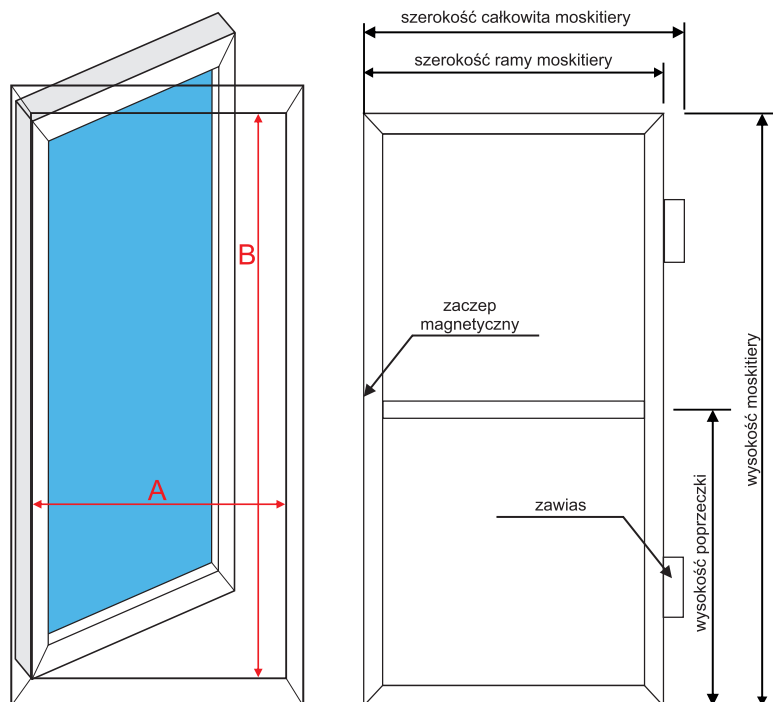


Sposób pomiaru Moskitier drzwiowych

Zrób to
z nami!



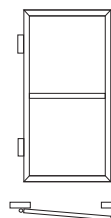
W celu dokonania poprawnego pomiaru należy zmierzyć:

- A – szerokość światła ościeżnicy,
- B – wysokość światła ościeżnicy.

Uwaga:

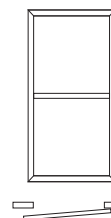
- Należy podać wymiar całkowity ramy moskitiery:
SZEROKOŚĆ A + (± 50 mm) = SZEROKOŚĆ RAMY MOSKITIERY
WYSOKOŚĆ B + (± 50 mm) = WYSOKOŚĆ RAMY MOSKITIERY
- Ościeżnica drzwi na obwodzie musi być widoczna z muru (szpalet) 40 mm,
- Należy podać wysokość poprzeczki montowanej w drzwiach, w przeciwnym razie zostanie wykonana na standardowej wysokości tj. w połowie wysokości moskitiery.
- Należy podać rodzaj drzwi: prawe czy lewe (widok od zewnątrz)

Widok od zewnątrz



Moskitiera
lewa

Widok od zewnątrz



Moskitiera
prawa